



Dokumente und Nachweise:

DAS HABE ICH SCHON GELEISTET!

Belege deine Stärken und Interessen mit ausgewählten Arbeiten von dir.
Deine fertigen Bewerbungsunterlagen kannst du auch hier einordnen.

Dokumente und Nachweise

DAS HABE ICH SCHON GELEISTET!

Inhalt

	✓	
Das ABC deiner Nachweise	<input type="radio"/>	<input type="text"/>
Reflexionsblätter für Nachweise	<input type="radio"/>	<input type="text"/>
Meine Bewerbungsunterlagen	<input type="radio"/>	<input type="text"/>

MEINE DOKUMENTE UND NACHWEISE:

Eingeordnet am:

	<input type="radio"/>	<input type="text"/>
	<input type="radio"/>	<input type="text"/>
	<input type="radio"/>	<input type="text"/>
	<input type="radio"/>	<input type="text"/>
	<input type="radio"/>	<input type="text"/>
	<input type="radio"/>	<input type="text"/>
	<input type="radio"/>	<input type="text"/>
	<input type="radio"/>	<input type="text"/>
	<input type="radio"/>	<input type="text"/>
	<input type="radio"/>	<input type="text"/>
	<input type="radio"/>	<input type="text"/>
	<input type="radio"/>	<input type="text"/>
	<input type="radio"/>	<input type="text"/>
	<input type="radio"/>	<input type="text"/>
	<input type="radio"/>	<input type="text"/>
	<input type="radio"/>	<input type="text"/>
	<input type="radio"/>	<input type="text"/>

Das ABC meiner Nachweise

Für deine Bewerbung brauchst du Nachweise an denen andere sehen können, dass du etwas gut kannst, eine Fähigkeit hast oder bestimmte Interessen bei dir vorhanden sind. Stell dir vor, du möchtest jemand beweisen, dass du eine Stärke/ein Interesse hast (z.B. bei einem Bewerbungsgespräch).

IDEEN FÜR NACHWEISE:


Art des Dokuments	Beispiele
Arbeitsblatt	Selbst gestaltete Grafik „Bevölkerung im Mittelalter“, abgezeichnet und beschriftet
Audio-Aufnahme	Vortrag über Afrika; eigenes Gedicht/Rap
Aufsatz	Über eine besondere Erfahrung / Leistung
Brief	an die Schulleitung; an die Gemeinde
Bücherliste	„Was ich in- und außerhalb der Schule gelesen habe“
Computer-Arbeit	„Mein Traumhaus“; Grafik
Dokumentation	einer Gedicht-Werkstatt; einer Waldwoche
Fotografie	eines Werkstücks, einer Szene: „Wie ich anderen helfe.“
Gegenstand	„Meine Specksteinfigur“; „Modellauto“
Gestellte Aufgabe	„Interview mit einem Menschen aus einer anderen Generation zum Thema“; „Zeichne auf, wie der Pausenplatz verbessert werden könnte!“
Hausaufgabe	„Wie haben deine Eltern ihren Beruf gewählt?“; „Frage drei Menschen, wo sie deine Stärken sehen!“
Heft	Geschichtsheft; Knobelaufgaben in Mathematik
Lerntagebuch, -journal	„Wie bereite ich mich auf eine Geometrieprüfung vor?“; „Wann arbeite ich besser alleine, wann mit anderen?“
Liste	Tätigkeiten als Pfadfinderleiterin; Trainings und Wettkämpfe in meiner Sportart; Arbeiten, die ich zuhause übernehme
Mindmap	„Was mich interessiert“; „Was ich als Klassensprecher können muss“
Plan	des Schulabschlussfestes; einer Schnupperlehre
Projektbericht	„Was habe ich beigetragen?“; „Was habe ich gelernt?“
Projektergebnis	Präsentation auf einem Poster; Tipps und Tricks
Referat	Geschichte des Bergsteigens
Skizze	eines Lernspiels; einer Frisur; einer Maschine
Text	Handschriftlich; mit Computer
Video-Aufnahme	einer Präsentation; einer Szene; eines Musikvortrags
Werkstück	aus dem Handarbeits- oder Werkunterricht; Bastelarbeit von zu Hause
Zeichnung	frei gestaltet; Entwurf eines eigenen Kleidungsstückes
Zusammenfassung	einer Gruppenarbeit; von Erlebnissen oder Erkenntnissen

Quelle: Felix Winter und Martin Keller Berufswahl- Bewerbungs- und Abschlussportfolio für die Sekundarstufe I - Version für Deutschland und Österreich

Reflexionsblatt für Nachweise

Überleg dir nochmal welche Stärken, Fähigkeiten und Interessen der Nachweis von dir zeigt und was du dabei gelernt hast (=Reflexion). Gib zu allen wichtigen Nachweisen dieses Blatt dazu.


Titel:	
Angefertigt am:	
Entstehung	Wo ist der Nachweis entstanden (in der Schule, in der Freizeit)? Wie lange habe ich daran gearbeitet? Welche anderen Personen waren beteiligt?
Auswahl	Warum ich diesen Nachweis ausgewählt habe:
Stärken / Interessen	Was dieser Nachweis von mir zeigen soll:
Lerngewinn	Was ich dabei gelernt habe: Was ich das nächste Mal anders machen würde:



Reflexionsblatt für Nachweise

Überleg dir nochmal welche Stärken, Fähigkeiten und Interessen der Nachweis von dir zeigt und was du dabei gelernt hast (=Reflexion). Gib zu allen wichtigen Nachweisen dieses Blatt dazu.


Titel:	
Angefertigt am:	
Entstehung	Wo ist der Nachweis entstanden (in der Schule, in der Freizeit)? Wie lange habe ich daran gearbeitet? Welche anderen Personen waren beteiligt?
Auswahl	Warum ich diesen Nachweis ausgewählt habe:
Stärken / Interessen	Was dieser Nachweis von mir zeigen soll:
Lerngewinn	Was ich dabei gelernt habe: Was ich das nächste Mal anders machen würde:



Reflexionsblatt für Nachweise

Überleg dir nochmal welche Stärken, Fähigkeiten und Interessen der Nachweis von dir zeigt und was du dabei gelernt hast (=Reflexion). Gib zu allen wichtigen Nachweisen dieses Blatt dazu.

Titel:	
Angefertigt am:	
Entstehung	Wo ist der Nachweis entstanden (in der Schule, in der Freizeit)? Wie lange habe ich daran gearbeitet? Welche anderen Personen waren beteiligt?
Auswahl	Warum ich diesen Nachweis ausgewählt habe:
Stärken / Interessen	Was dieser Nachweis von mir zeigen soll:
Lerngewinn	Was ich dabei gelernt habe: Was ich das nächste Mal anders machen würde:



Meine Bewerbungsunterlagen

erstellt am

- ✓
- Deckblatt
- Bewerbungsschreiben
- Lebenslauf
- Wichtige Zeugnisse
- Wichtige Nachweise für Stärken/Interessen

